

Middelbaar beroeps- onderwijs

Kengetallen

Bekostigde instellingen

Aantal studenten

513.138

Niveau 1 **15.954**

Niveau 2 **84.691**

Niveau 3 **115.761**

Niveau 4 **296.732**

Aantal instellingen

60

Aantal opleidingen*

4.092

* Beroepscode/niveau

Niet-bekostigde instellingen

Aantal studenten

45.072

Niveau 1 **315**

Niveau 2 **6.195**

Niveau 3 **11.567**

Niveau 4 **26.995**

Aantal instellingen

109

Aantal opleidingen**

1.447

** Crebo

Studenten per leerweg

BOL Voltijd **373.306**

BBL **130.191**

Examendnr. **9.641**

Financiële gegevens

Liquiditeit

1,39

Dit geeft aan hoeveel geld er beschikbaar is om geplande uitgaven op korte termijn te kunnen doen. De IvHO hanteert een signaleringswaarde van 0,75 tot 1,5.

Solvabiliteit

0,62

Dit geeft aan in hoeverre onderwijsbesturen in staat zijn om hun schulden in te lossen. De IvHO hanteert de signaleringswaarde van 0,30.

Rentabiliteit

1,47

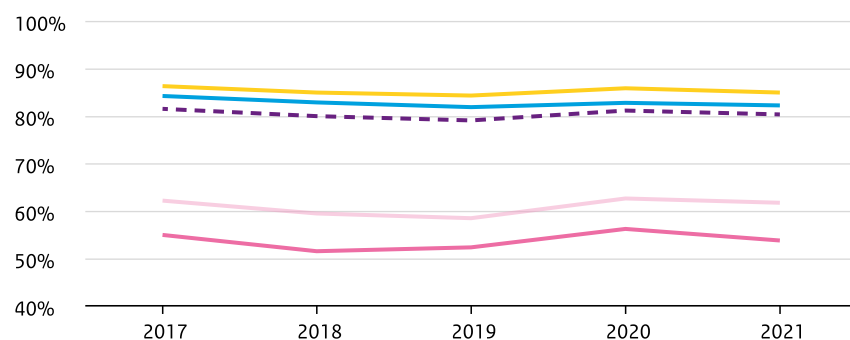
Dit geeft aan in hoeverre onderwijsinstellingen in een jaar 'winst' of 'verlies' hebben gekend. De IvHO hanteert de signaleringswaarde van 0%.

0 besturen onder aangepast financieel toezicht

Gediplomeerde uitstromers

— Entreeopleiding — Niveau 2 — Niveau 3 — Niveau 4 — Totaal (excl. entreeopleiding)

↑ Percentage gediplomeerde uitstromers



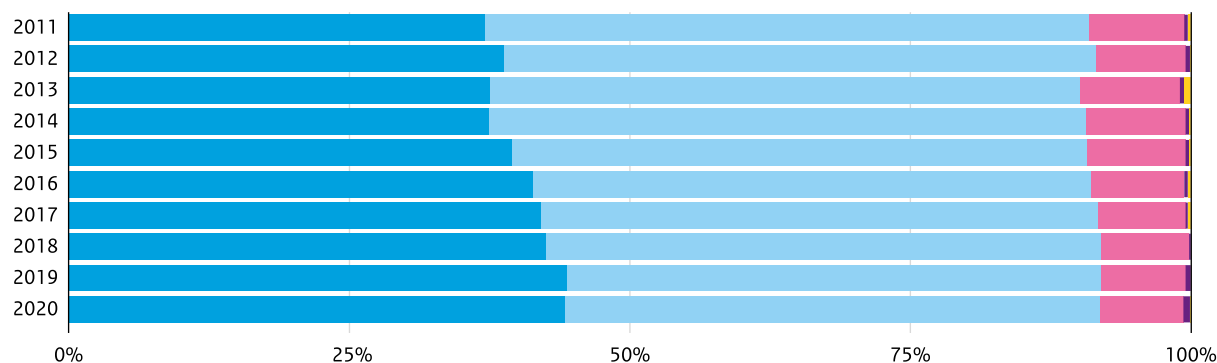
De gediplomeerde uitstroom is in 2021 op alle niveaus ongeveer gelijk gebleven, met uitzondering van de entreeopleiding. Bij de entreeopleiding is er een duidelijke daling van de gediplomeerde uitstroom.

Salarismix binnen en buiten de Randstad

Het percentage onderwijzend personeel in lagere schalen blijft stijgen, met name buiten de Randstad. Binnen de Randstad zijn docenten hoger ingeschaald.

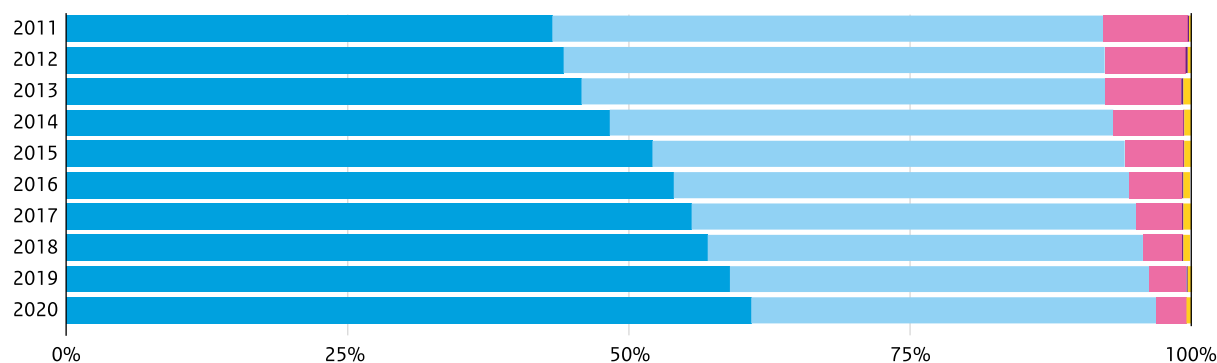
Salarismix mbo instellingen in de Randstad

■ LB ■ LC ■ LD ■ LE ■ Overig



Salarismix mbo instellingen buiten de Randstad

■ LB ■ LC ■ LD ■ LE ■ Overig



Bron: IvHO 2022. De cijfers van het jaar 2021 zijn voorlopig.