



Tevredenheid contact beroepspraktijk/ praktijkgerichtheid

Studenten Gedrag & Maatschappij vaker ontevreden.....	2
Wo-bachelorstudenten vaker ontevreden over praktijkaspecten	3
Minder ontevreden studenten in subsector psychologie	4
Hbo-bachelorstudent pedagogiek minst ontevreden	5

Bij deze indicator is gekeken naar de groep (zeer) ontevreden studenten over de *praktijkgerichtheid van de opleiding* en over het *contact met de beroepspraktijk tijdens de opleiding* (bijv. stages, gastsprekers).¹

¹ Hierbij baseren we ons op de gegevens van de Nationale Studenten Enquête (NSE). Vraag 5/V19 b en c van de NSE vragenlijst (2014).

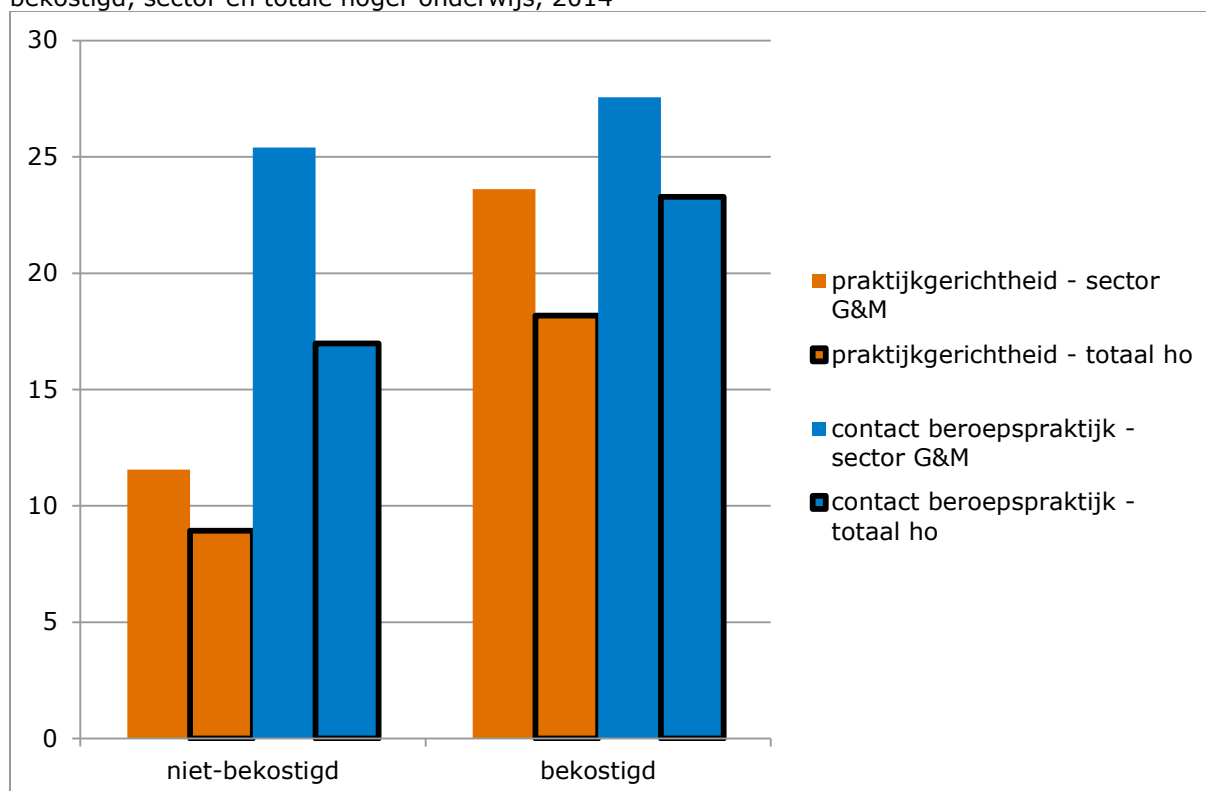
Studenten Gedrag & Maatschappij vaker ontevreden

Studenten in de sector Gedrag & Maatschappij zijn vaker ontevreden over *het contact met de beroepspraktijk tijdens hun studie* dan studenten in het totale hoger onderwijs. Zij zijn ook vaker ontevreden over de *praktijkgerichtheid van de opleiding* dan gemiddeld in het hoger onderwijs (zie figuur 11.1). De balken zonder rand (sector G&M) zijn langer dan de balken met zwarte rand (totale hoger onderwijs); over beide aspecten zijn de studenten in deze sector dus ontevredener dan gemiddeld.

Uit de figuur wordt ook duidelijk dat zowel de studenten in de sector Gedrag & Maatschappij als alle studenten in het hoger onderwijs zijn vaker ontevreden over het aspect *contact met de beroepspraktijk tijdens de studie* dan over de *praktijkgerichtheid van de opleiding* (zie figuur 11.1). De blauwe balken (contact beroepspraktijk) in de figuur zijn langer dan de oranje balken (praktijkgerichtheid).

Ten slotte kan uit de figuur worden afgeleid dat studenten in de bekostigde opleidingen vaker ontevreden zijn over de *praktijkgerichtheid* van de opleiding dan studenten in het niet-bekostigd hoger onderwijs (zie figuur 11.1). De oranje balken in het bekostigde onderwijs zijn langer dan die in het niet-bekostigde onderwijs.

Figuur 11.1: Sector Gedrag & Maatschappij: percentage studenten dat (zeer) ontevreden is over de praktijkgerichtheid en het contact met de beroepspraktijk bij hun opleiding, naar bekostigd en niet-bekostigd, sector en totale hoger onderwijs, 2014



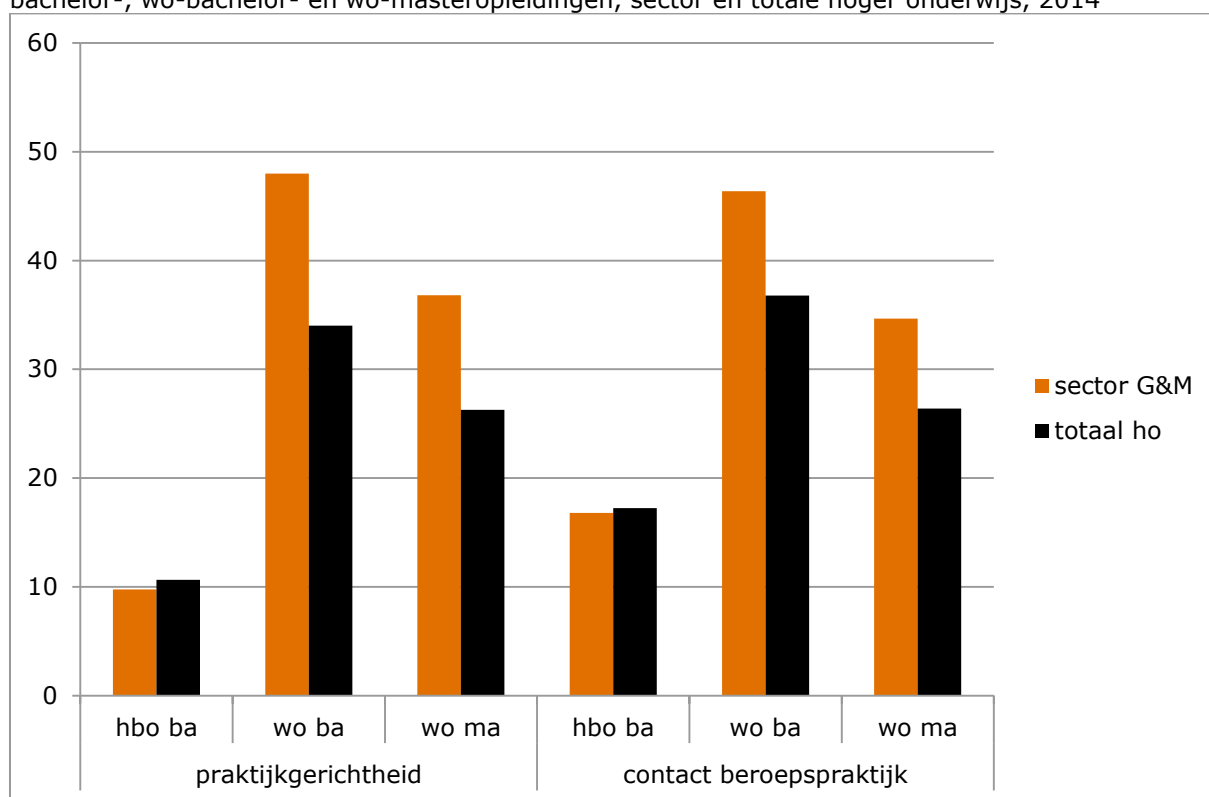
Bron: NSE, bewerkt door de Inspectie van het Onderwijs, 2015

Wo-bachelorstudenten vaker ontevreden over praktijkaspecten

Studenten in wo-bacheloropleidingen zijn vaker ontevreden over de praktijkaspecten van hun studie dan studenten in hbo-bacheloropleidingen. Dit geldt voor zowel het aspect *contact met de beroepspraktijk tijdens de opleiding* als het aspect *praktijkgerichtheid van de opleiding*. Het verschil is niet kenmerkend voor de sector Gedrag & Maatschappij, want komt ook naar voren in de cijfers van het totale hoger onderwijs (zie figuur 11.2): de oranje en zwarte balken in de categorie wo bachelor zijn langer dan in de categorie hbo bachelor.

Studenten in masteropleidingen in het wo uit de sector Gedrag & Maatschappij zijn vaker ontevreden over beide praktijkaspecten dan studenten in het totale hoger onderwijs (zie figuur 11.2). De oranje balken bij beide groepen wo-studenten zijn langer dan de zwarte balken.

Figuur 11.2: Sector Gedrag & Maatschappij: percentage studenten dat (zeer) ontevreden is over de praktijkgerichtheid en het contact met de beroepspraktijk bij hun opleiding, naar bekostigde hbo-bachelor-, wo-bachelor- en wo-masteropleidingen, sector en totale hoger onderwijs, 2014

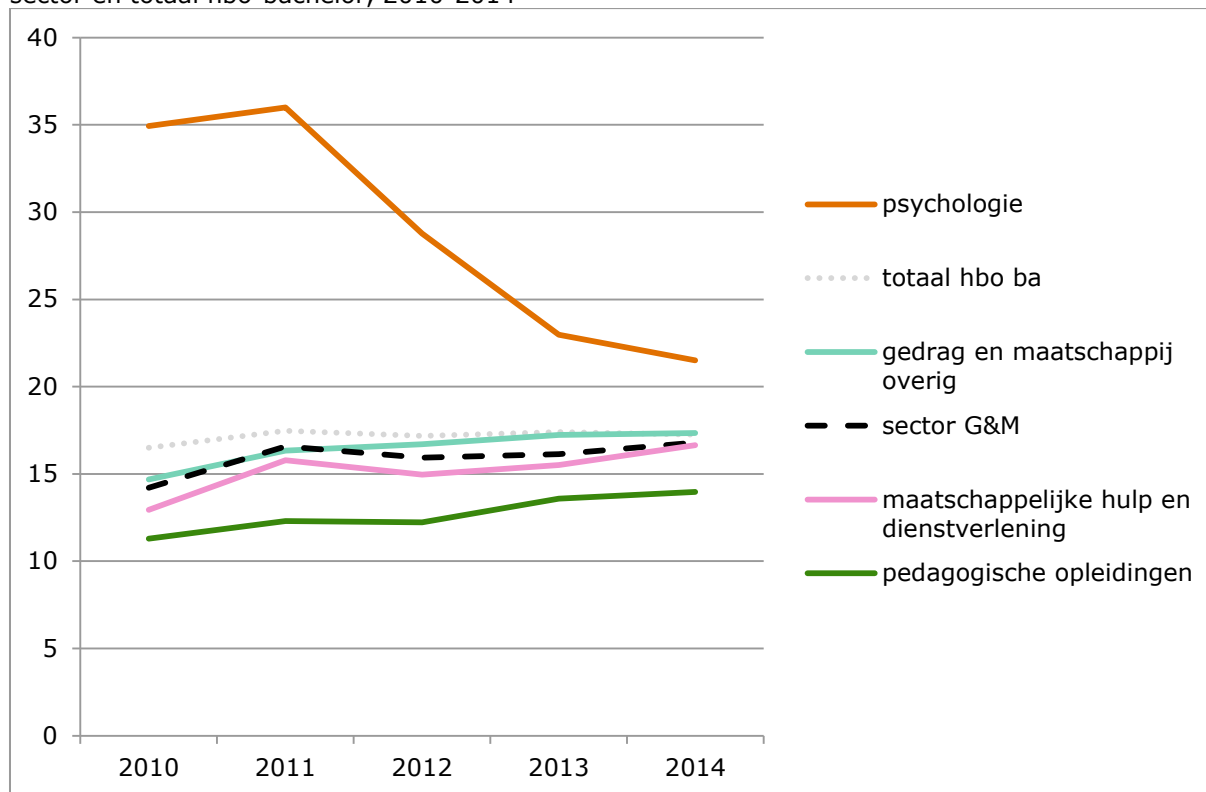


Bron: NSE, bewerkt door de Inspectie van het Onderwijs, 2015

Minder ontevreden studenten in subsector psychologie

Bij de hbo-bacheloropleidingen in de subsector psychologie zijn er in 2013 en 2014 veel minder ontevreden studenten dan in de jaren ervoor als het gaat om het aspect *contact met de beroepspraktijk tijdens de opleiding* (zie figuur 11.3).

Figuur 11.3: Sector Gedrag & Maatschappij: percentage hbo-bachelorstudenten van bekostigde opleidingen dat (zeer) ontevreden is over het contact met de beroepspraktijk, naar subsectoren, sector en totaal hbo-bachelor, 2010-2014



Bron: NSE, bewerkt door de Inspectie van het Onderwijs, 2015

Voor het aspect *praktijkgerichtheid van de opleiding* geldt verder dat er in 2014 ten opzichte van 2013 meer ontevreden hbo-bachelorstudenten zijn in de subsectoren psychologie, maatschappelijke hulp en dienstverlening.

Bij de wo-bacheloropleidingen zijn er in 2014 meer ontevreden studenten op het aspect *praktijkgerichtheid van de opleiding* voor die tijd. Bij de wo-masteropleidingen zijn er in 2014 ten opzichte van 2013 juist minder ontevreden studenten op dit aspect.

Hbo-bachelorstudent pedagogiek minst ontevreden

Onderstaande figuur laat de scores van de beide aspecten *praktijkgerichtheid van de opleiding* en *contact met de beroepspraktijk tijdens de opleiding* samen zien. Hoe verder het blokje naar rechts, hoe ontevredener de studenten over de praktijkgerichtheid. En hoe verder naar boven, des te ontevredener zijn de studenten over het contact met de beroepspraktijk.

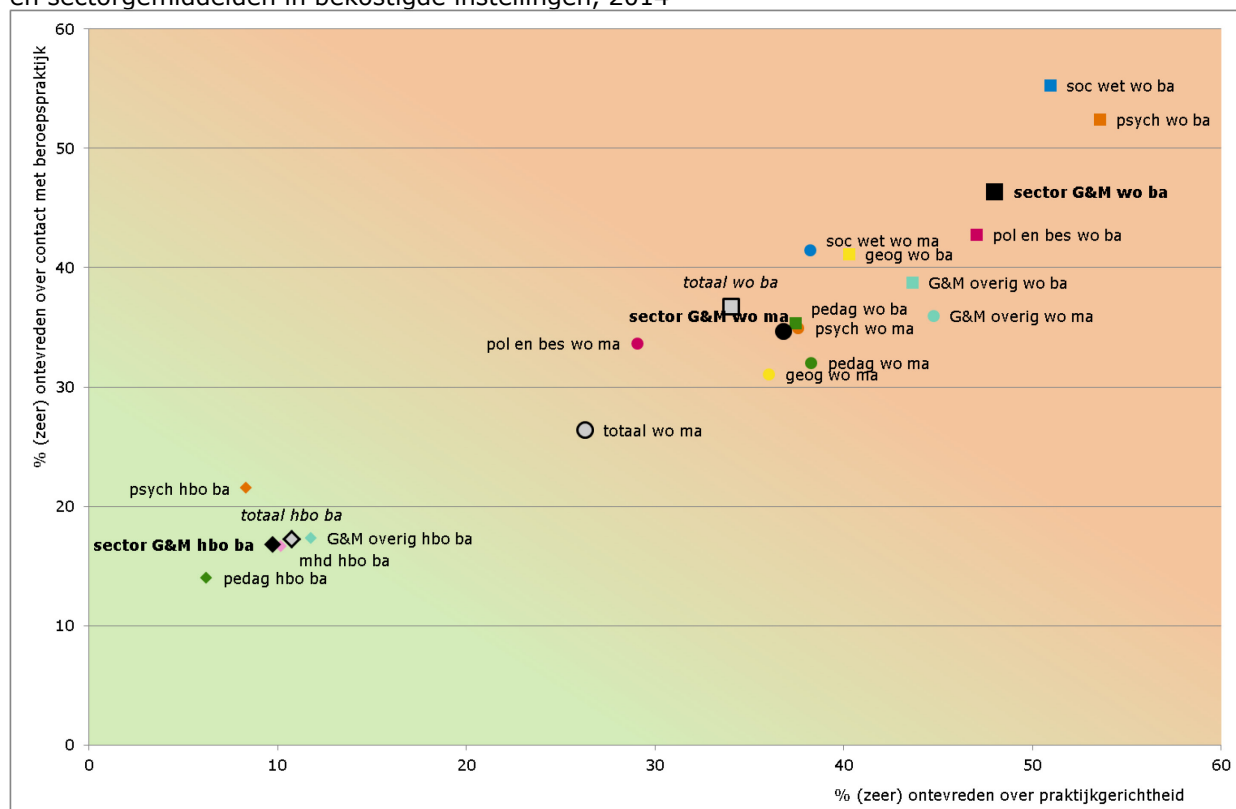
Studenten in de subsectoren psychologie, sociale wetenschappen, geografie, en politicologie en bestuurskundige opleidingen zijn op de aspecten *contact met de beroepspraktijk* en *praktijkgerichtheid van de opleiding* vaker ontevreden dan studenten in de overige subsectoren (zie figuur 11.4).

Studenten uit wo-bacheloropleidingen in de subsectoren sociale wetenschappen en psychologie zijn vaker ontevreden over het *contact met de beroepspraktijk tijdens de opleiding*. De ontevredenheid over dit punt is het laagst bij studenten in hbo-bacheloropleidingen uit de subsector pedagogische wetenschappen (zie figuur 11.4).

Studenten uit wo-masteropleidingen in de subsector sociale wetenschappen zijn vaker ontevreden over het *contact met de beroepspraktijk* in vergelijking met het gemiddelde van de wo-masteropleidingen in de sector (zie figuur 11.4).

De tevredenheidswaardering voor beide onderwerpen (*praktijkgerichtheid én contact met de beroepspraktijk*) is onder de subsectoren van de hbo-bacheloropleidingen minder divers dan bij de wo-opleidingen (zie figuur 11.4).

Figuur 11.4: Sector Gedrag & Maatschappij: percentage voltijd studenten dat bij hun opleiding (zeer) ontevreden is over het contact met de beroepspraktijk gekruist met het percentage studenten dat (zeer) ontevreden is over de praktijkgerichtheid van hun opleiding, naar subsectoren en sectorgemiddelden in bekostigde instellingen, 2014



Bron: NSE, bewerkt door de Inspectie van het Onderwijs, 2015

Meer weten: Voor verdere informatie over de subsectoren in de sector Gedrag & Maatschappij zie de factsheets per subsector. Voor meer informatie over de indicatoren in de sector, zie de factsheets per indicator.

Sectorbeeld Gedrag & Maatschappij

Deze factsheet is onderdeel van het sectorbeeld Gedrag & Maatschappij. Het sectorbeeld bestaat uit een set van factsheets. Er zijn zeven factsheets over subsectoren; voor elke subsector één. En voor de elf indicatoren is er een factsheet per indicator. Daarnaast bevat het sectorbeeld een inleiding, leeswijzer en vijf bijlagen.

Het sectorbeeld Gedrag & Maatschappij geeft de belangrijkste ontwikkelingen en de stand van zaken weer binnen alle opleidingen in deze sector. Dan kunt u denken aan opleidingen psychologie of geografie, maar ook aan opleidingen in de maatschappelijke hulp en dienstverlening.

Het rapport geeft geen oordelen over de sector die voortvloeien uit het toezicht door de inspectie, maar is bedoeld om feitelijk (/neutraal) te informeren over de stand van zaken bij de opleidingen in deze sector. U kunt lezen over groepen van opleidingen of over specifieke indicatoren per opleidingsgroep. Voor elke subsector en indicator hebben wij voor u de belangrijkste ontwikkelingen en stand van zaken in beeld gebracht.

U leest het sectorbeeld als een naslagwerk. Het is niet volgens de traditionele rapportagewijze opgebouwd met de structuur: vraagstelling, onderzoeksbevindingen, conclusie. Dit betekent dat het sectorbeeld niet van voor naar achter gelezen hoeft te worden.

Het sectorbeeld bestaat uit losse factsheets, zodat u gemakkelijk datgene selecteert om te lezen waar uw interesse naar uit gaat. In de leeswijzer kunt u direct op zoek gaan naar de subsector of indicator waarover u graag wilt lezen.

Het sectorbeeld zoals dat nu in factsheets voor u ligt, is een nieuwe vorm van presentatie van feiten, ontwikkelingen en trends. Een nieuw product van de inspectie volgens een formule die in ontwikkeling is. Met elk volgend sectorbeeld raakt deze opzet verder ontwikkeld en biedt het de geïnteresseerde lezer meer toegevoegde waarde.

De inspectie is benieuwd naar reacties intern en extern over de vorm en presentatie van het sectorbeeld en wil daarover graag in gesprek. Uw mening is meer dan welkom.