



Uitgevallen

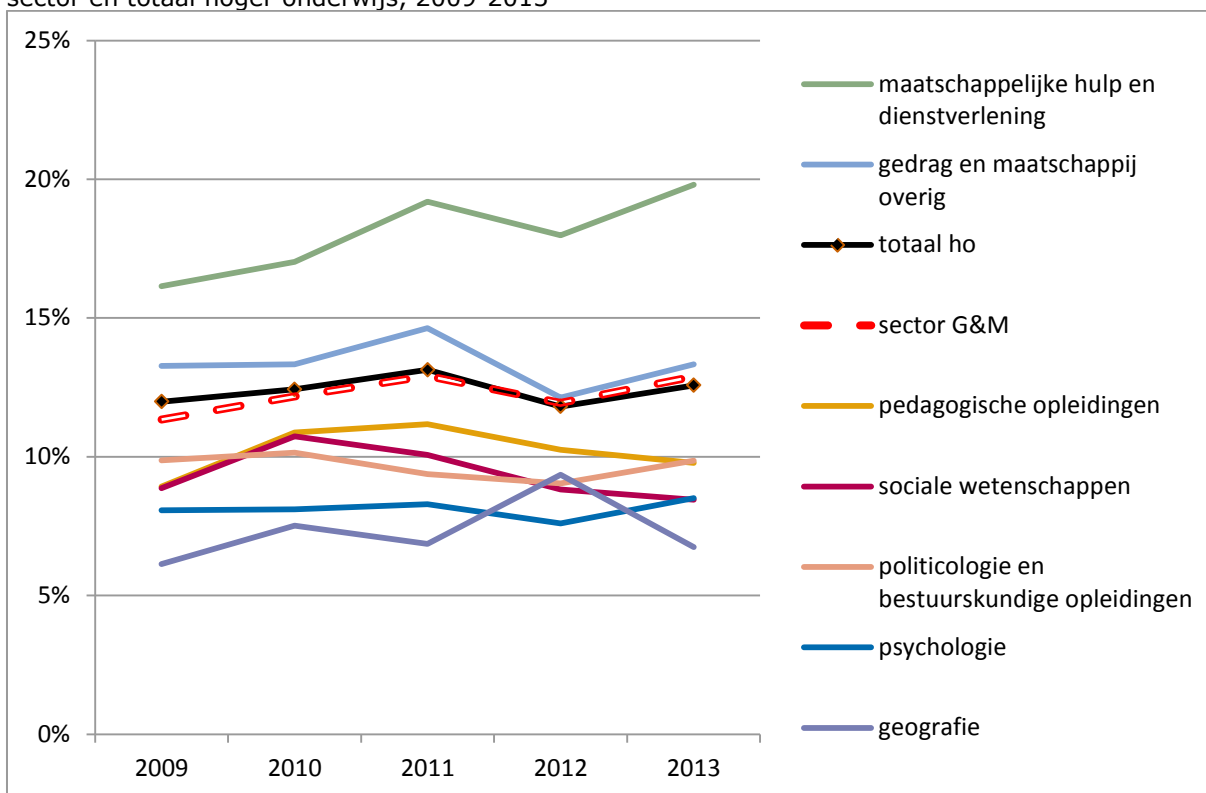
Grote verschillen tussen subsectoren	2
Meeste uitval bij maatschappelijke hulp en dienstverlening	3
Studenten met mbo-vooropleiding vallen vaker uit	4
Mbo'ers vallen minder uit bij psychologie-opleidingen	5
Meeste masteruitval bij politicologie en bestuurskundige opleidingen	6

Studenten worden tot de groep uitvallers gerekend als zij na 1 jaar studie niet meer staan ingeschreven in het bekostigd hoger onderwijs.

Grote verschillen tussen subsectoren

De uitval van studenten in de sector Gedrag & Maatschappij is ongeveer even groot als de uitval in het gehele hoger onderwijs. Als we naar de subsectoren kijken zien we echter grote verschillen. De uitval in de subsector maatschappelijke hulp en dienstverlening is hoog. Deze subsector heeft alleen hbo-opleidingen. De uitval in de subsectoren geografie en sociale wetenschappen zijn lager dan het sectorgemiddelde (zie figuur 3.1). Deze twee subsectoren zijn wo-georiënteerd.

Figuur 3.1: Sector Gedrag & Maatschappij: percentage uitval uit het totale hoger onderwijs in bekostigde hbo voltijd bachelor- en wo voltijd bachelor- en masteropleidingen, naar subsectoren, sector en totaal hoger onderwijs, 2009-2013

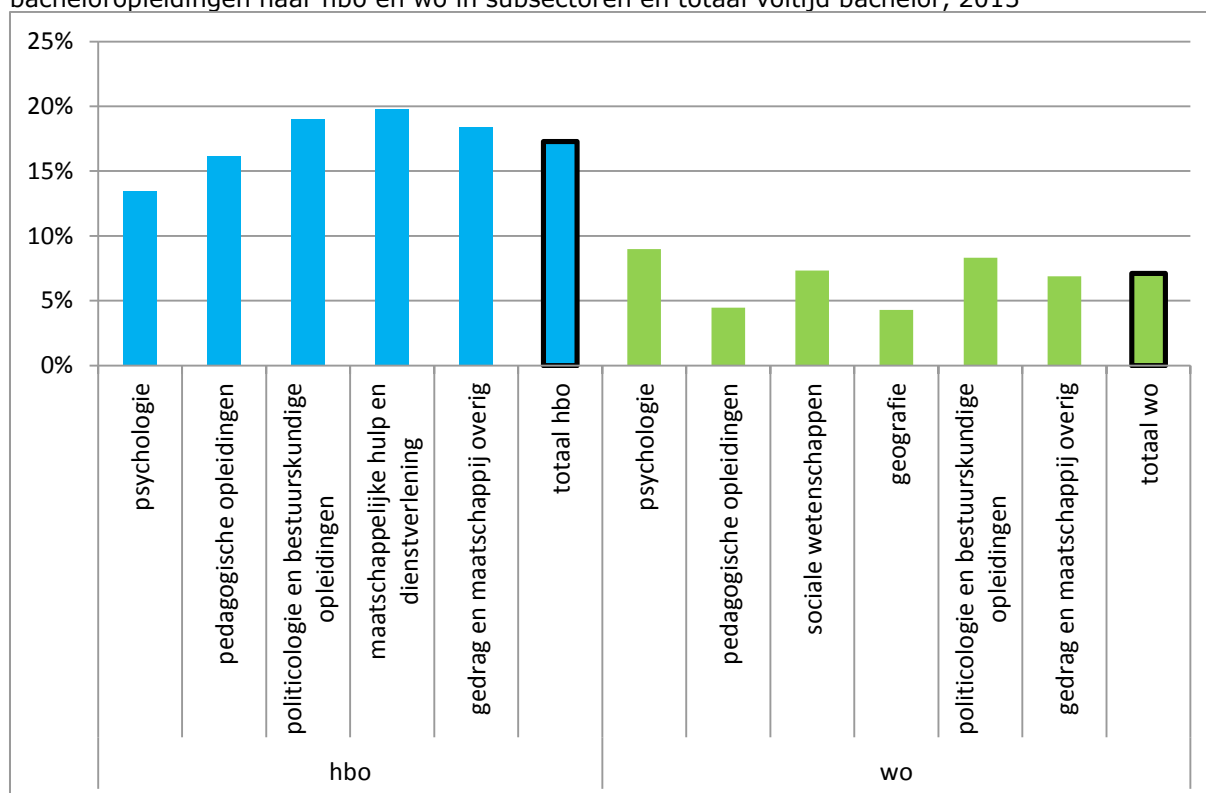


Bron: BRON-HO; DUO, bewerkingen Inspectie van het Onderwijs, 2015

Meeste uitval bij maatschappelijke hulp en dienstverlening

Bij de voltijd *hbo*-bacheloropleidingen zien we dat de uitval het hoogst is in de subsector maatschappelijke hulp en dienstverlening. Bij de voltijd *wo*-bacheloropleidingen is de uitval het hoogst bij de subsector psychologie. Opvallend is dat de uitval van studenten uit de *hbo*-bacheloropleidingen het laagst is onder opleidingen in de subsector psychologie (zie figuur 3.2).

Figuur 3.2: Sector Gedrag & Maatschappij: percentage uitval in bekostigde voltijd bacheloropleidingen naar *hbo* en *wo* in subsectoren en totaal voltijd bachelor, 2013



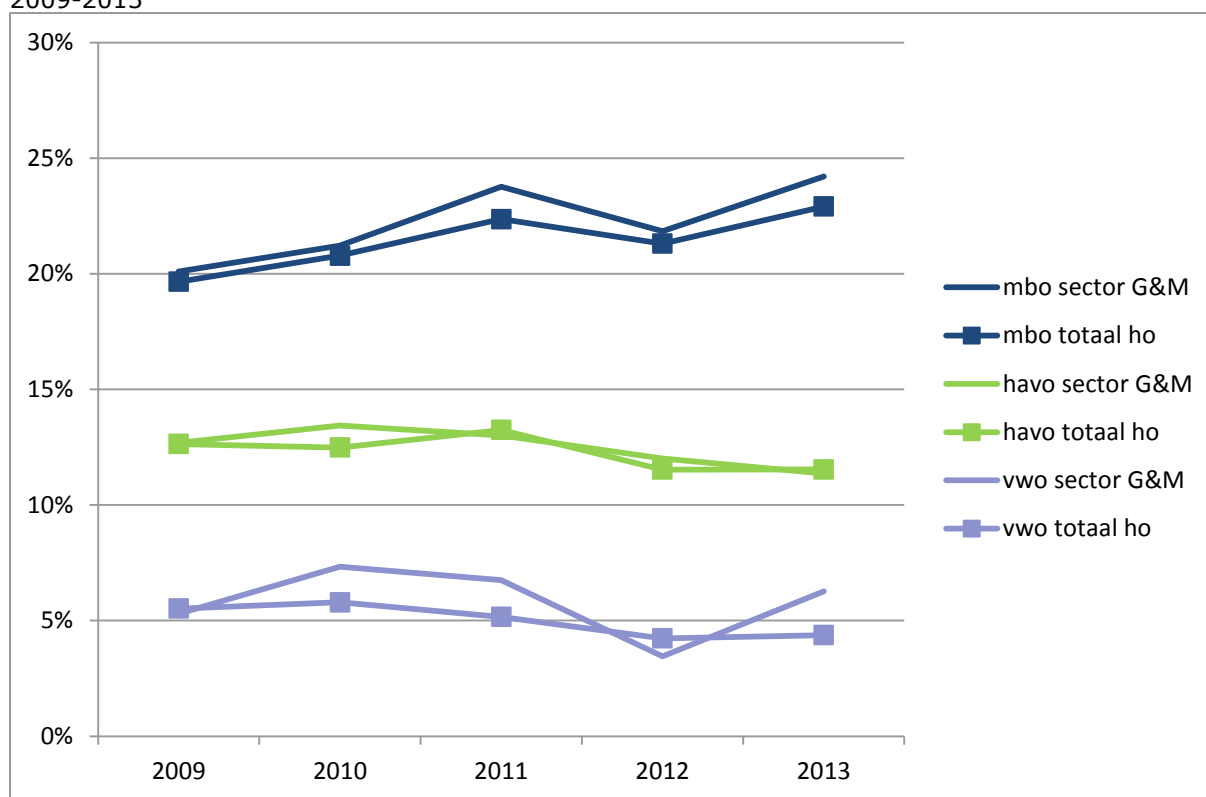
Bron: BRON-HO; DUO, bewerkingen Inspectie van het Onderwijs, 2015

Studenten met mbo-vooropleiding vallen vaker uit

De uitval van studenten in de sector Gedrag & Maatschappij is ongeveer even groot als de uitval in het totale hoger onderwijs. Net als in het totale hoger onderwijs, vallen in deze sector de meeste studenten uit in *hbo*-bacheloropleidingen (15 procent). Beduidend minder uitval zien we in de *wo*-bacheloropleidingen en de minste uitval zien we bij de *wo*-masteropleidingen. Ook hier zijn nauwelijks verschillen met het totale hoger onderwijs.

Bij de voltijd *hbo*-bacheloropleidingen vallen studenten met een mbo-vooropleiding vaker uit dan studenten met een havo- of vwo-vooropleiding. Dit geldt voor de sector Gedrag & Maatschappij en voor het totale hoger onderwijs. Studenten met een vwo-vooropleiding vallen het minst uit. Havisten zitten ertussenin (zie Figuur 3.3).

Figuur 3.3: Sector Gedrag & Maatschappij: percentage uitval uit bekostigde voltijd hbo-bacheloropleidingen naar mbo-, havo- en vwo-vooropleiding, sector en totaal voltijd hbo-bachelor, 2009-2013



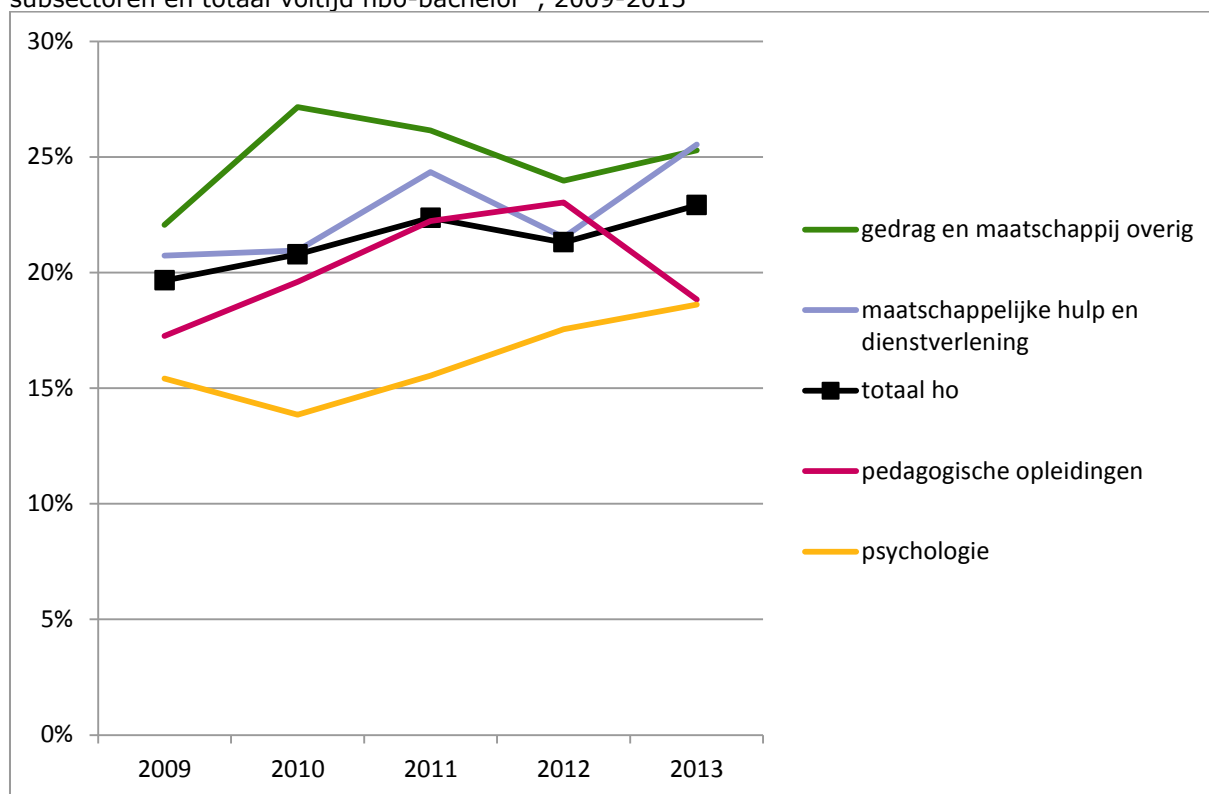
Bron: BRON-HO; DUO, bewerkingen Inspectie van het Onderwijs, 2015

Bij de voltijd *wo*-bacheloropleidingen vallen de studenten met een internationale vooropleiding vaker uit dan studenten met een vwo-vooropleiding. Dit geldt zowel voor de sector Gedrag & Maatschappij als voor het gehele hoger onderwijs.

Mbo'ers vallen minder uit bij psychologie-opleidingen

Studenten in voltijd hbo-bacheloropleidingen met een mbo-vooropleiding vallen vaker uit dan studenten met een vwo- of havo-vooropleiding. Daarom zoomen we verder in op de groep met een mbo-vooropleiding. Dan valt op dat van alle studenten met een mbo-vooropleiding degene die een opleiding volgen in de subsector maatschappelijke hulp en dienstverlening of in de subsector overig vaker uitvallen. De studenten met een mbo-vooropleiding in opleidingen psychologie doen het beduidend beter dan de mbo'ers in de andere subsectoren (zie Figuur 3.4).

Figuur 3.4: Sector Gedrag & Maatschappij: percentage uitval uit het totale bekostigde hoger onderwijs van studenten van voltijd hbo-bacheloropleidingen met een mbo-vooropleiding, naar subsectoren en totaal voltijd hbo-bachelor*, 2009-2013



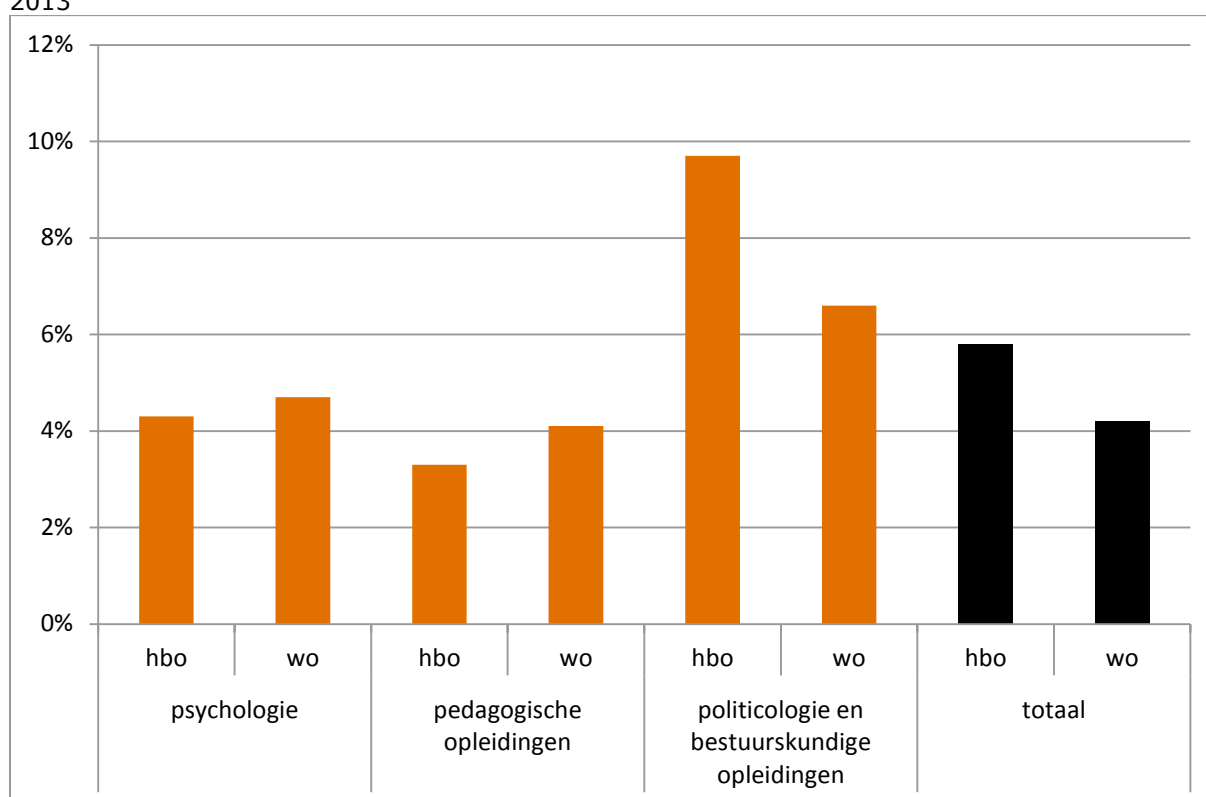
*m.u.v. zeer kleine subsector politicologie

Bron: BRON-HO; DUO, bewerkingen Inspectie van het Onderwijs, 2015

Meeste masteruitval bij politicologie en bestuurskundige opleidingen

In de voltijd wo-masteropleidingen is de uitval van studenten het grootst in opleidingen van de subsector politicologie en bestuurskundige opleidingen. Bij deze opleidingen vallen meer studenten uit dan bij wo-masteropleidingen in het totale hoger onderwijs. Meer specifiek vallen er in deze subsector meer wo-masterstudenten uit die een hbo-bachelorvooropleiding hebben, dan studenten met een wo-bachelorvooropleiding. In de andere subsectoren is het verschil tussen uitval onder studenten met een hbo-bachelorvooropleiding en uitval met een wo-bachelorvooropleiding niet zo groot (zie figuur 3.5).

Figuur 3.5: Sector Gedrag & Maatschappij: percentage uitval uit bekostigde voltijd wo-masteropleidingen naar hbo- en wo-vooropleiding, in subsectoren en totale hoger onderwijs *, 2013



* m.u.v. zeer kleine subsectoren sociale wetenschappen, geografie en overig
Bron: BRON- HO; DUO, bewerkingen Inspectie van het Onderwijs, 2015

Meer weten: Voor verdere informatie over de subsectoren in de sector Gedrag & Maatschappij zie de factsheets per subsector. Voor meer informatie over de indicatoren in de sector, zie de factsheets per indicator.

Sectorbeeld Gedrag & Maatschappij

Deze factsheet is onderdeel van het sectorbeeld Gedrag & Maatschappij. Het sectorbeeld bestaat uit een set van factsheets. Er zijn zeven factsheets over subsectoren; voor elke subsector één. En voor de elf indicatoren is er een factsheet per indicator. Daarnaast bevat het sectorbeeld een inleiding, leeswijzer en vijf bijlagen.

Het sectorbeeld Gedrag & Maatschappij geeft de belangrijkste ontwikkelingen en de stand van zaken weer binnen alle opleidingen in deze sector. Dan kunt u denken aan opleidingen psychologie of geografie, maar ook aan opleidingen in de maatschappelijke hulp en dienstverlening.

Het rapport geeft geen oordelen over de sector die voortvloeien uit het toezicht door de inspectie, maar is bedoeld om feitelijk (/neutraal) te informeren over de stand van zaken bij de opleidingen in deze sector. U kunt lezen over groepen van opleidingen of over specifieke indicatoren per opleidingsgroep. Voor elke subsector en indicator hebben wij voor u de belangrijkste ontwikkelingen en stand van zaken in beeld gebracht.

U leest het sectorbeeld als een naslagwerk. Het is niet volgens de traditionele rapportagewijze opgebouwd met de structuur: vraagstelling, onderzoeksbevindingen, conclusie. Dit betekent dat het sectorbeeld niet van voor naar achter gelezen hoeft te worden.

Het sectorbeeld bestaat uit losse factsheets, zodat u gemakkelijk datgene selecteert om te lezen waar uw interesse naar uit gaat. In de leeswijzer kunt u direct op zoek gaan naar de subsector of indicator waarover u graag wilt lezen.

Het sectorbeeld zoals dat nu in factsheets voor u ligt, is een nieuwe vorm van presentatie van feiten, ontwikkelingen en trends. Een nieuw product van de inspectie volgens een formule die in ontwikkeling is. Met elk volgend sectorbeeld raakt deze opzet verder ontwikkeld en biedt het de geïnteresseerde lezer meer toegevoegde waarde.

De inspectie is benieuwd naar reacties intern en extern over de vorm en presentatie van het sectorbeeld en wil daarover graag in gesprek. Uw mening is meer dan welkom.