



Een baan

<u>Hbo-deeltijders minst last van afnemende baankansen</u>	<u>2</u>
<u>Afgestudeerde pedagogen minste last van afnemende baankansen.....</u>	<u>3</u>
<u>Hbo-afgestudeerden minder vaak baan na één maand</u>	<u>4</u>
<u>Wo-afgestudeerden minder vaak baan op niveau.....</u>	<u>5</u>
<u>Deeltijd-hbo'ers vaker baan binnen een maand</u>	<u>6</u>
<u>Baan in verwante richting én baan op niveau</u>	<u>7</u>

Bij deze indicator is gebruik gemaakt van de hbo-monitor en wo-monitor (bekostigd onderwijs) waarbij gekeken is naar de vragen over betaald werk binnen achttien maanden.

Aan de groep die betaald werk heeft binnen achttien maanden zijn vervolgvragen gesteld over:

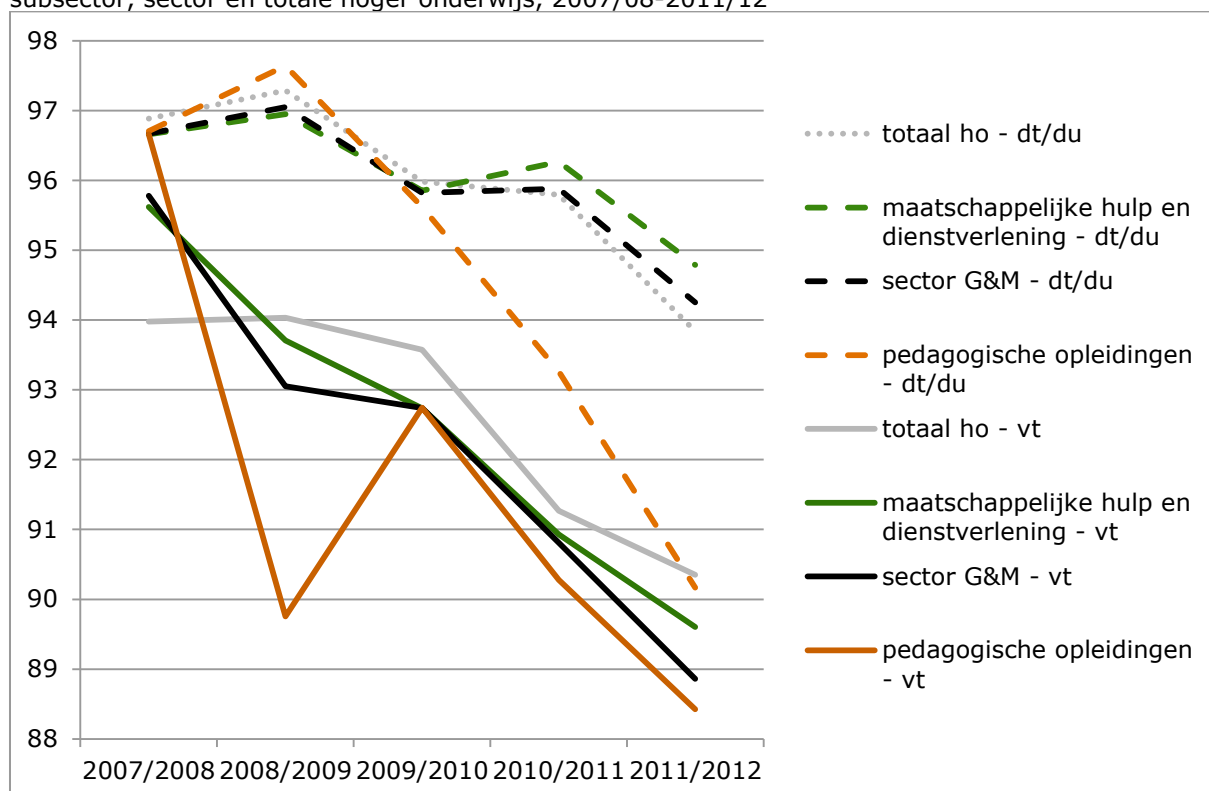
1. betaald werk binnen een maand
2. betaald werk op niveau
3. betaald werk in dezelfde richting als opleiding



Hbo-deeltijders minst last van afnemende baankansen

Het is moeilijker voor afgestudeerden om binnen achttien maanden na afstuderen een baan te vinden. Dit geldt voor studenten uit alle subsectoren in de sector Gedrag & Maatschappij. Voor afgestudeerden van hbo-deeltijdopleidingen is het vinden van een baan binnen achttien maanden gemakkelijker dan voor afgestudeerden van voltijdopleidingen. Studenten uit deeltijdopleidingen in de subsector pedagogische opleidingen vinden minder vaak een baan binnen achttien maanden dan andere deeltijders. De kans hierop is de afgelopen jaren ook gedaald van 97 procent naar bijna 90 procent (zie figuur 13.1).

Figuur 13.1: Sector Gedrag & Maatschappij: percentage van de beroepsbevolking met werk binnen 18 maanden na afstuderen van bekostigde hbo-bacheloropleiding, naar voltijd en deeltijd/duaal in subsector, sector en totale hoger onderwijs, 2007/08-2011/12



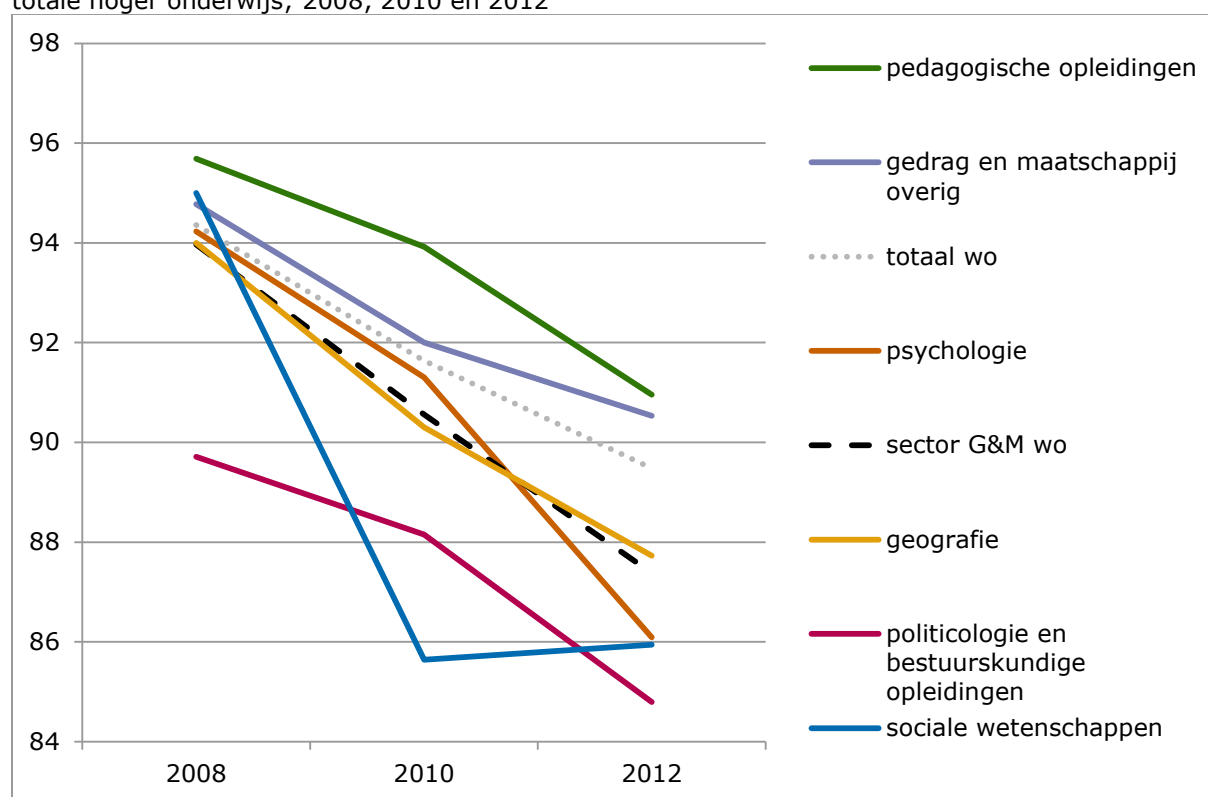
Bron: ROA, bewerkt door de Inspectie van het Onderwijs, 2015



Afgestudeerde pedagogen minste last van afnemende baankansen

Ook voor studenten in het wo is het de afgelopen jaren minder gemakkelijk om binnen achttien maanden een baan te vinden. Afgestudeerden uit pedagogische wo-masteropleidingen hebben minder moeite met het vinden van een baan binnen achttien maanden dan anderen, maar ook hier zijn de kansen de laatste jaren afgenomen. Afgestudeerden van opleidingen in de subsectoren politicologie en bestuurskundige opleidingen, en sociale wetenschappen vinden minder vaak een baan binnen achttien maanden na afstuderen dan afgestudeerden uit andere subsectoren (zie figuur 13.2).

Figuur 13.2: Sector Gedrag & Maatschappij: percentage van de beroepsbevolking met werk binnen 18 maanden na afstuderen van bekostigde wo-masteropleiding in voltijd, naar subsector, sector en totale hoger onderwijs; 2008, 2010 en 2012



Bron: VSNU, bewerkt door de Inspectie van het Onderwijs, 2015



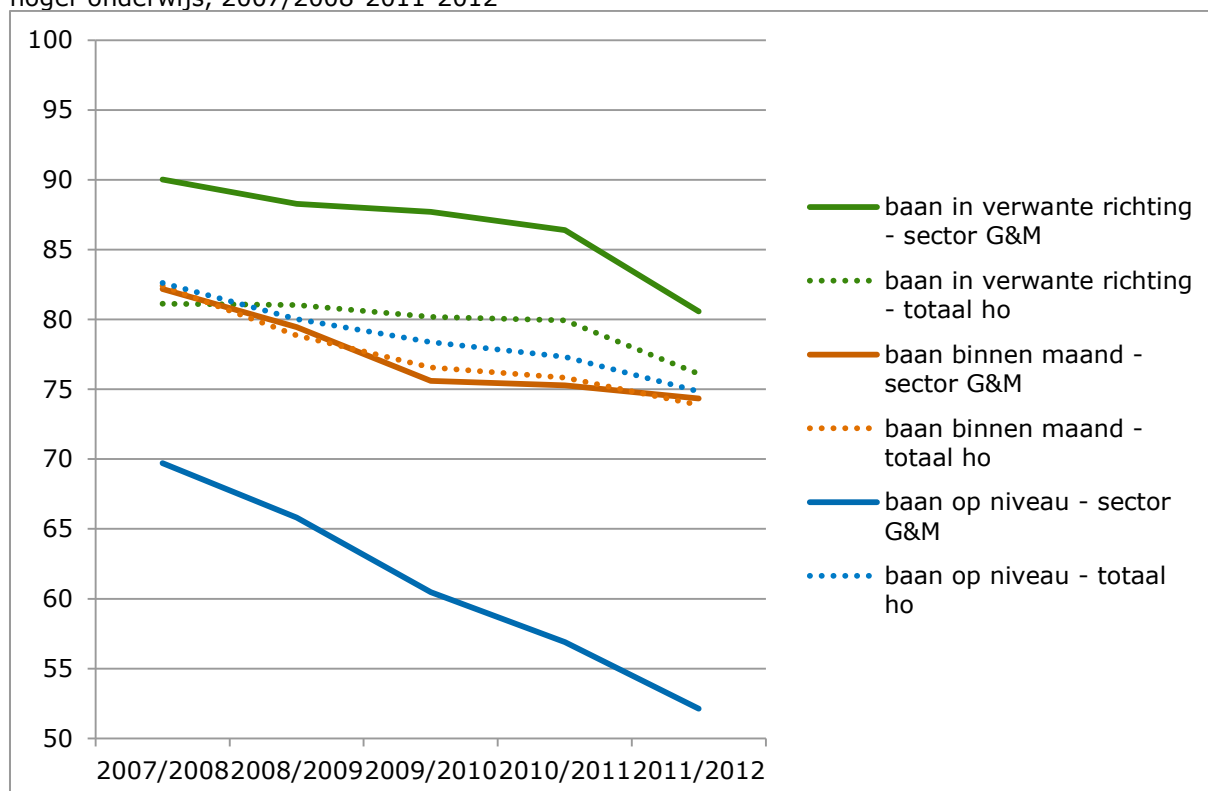
Hbo-afgestudeerden minder vaak baan na één maand

Van de groep hbo-afgestudeerden die binnen achttien maanden een baan vond, had 74 procent een baan een maand na het afstuderen. Dit geldt voor 2012. In 2007 was dit nog 82 procent. Bij alle subsectoren is het percentage hbo-afgestudeerden dat een maand na afstuderen een baan heeft gevonden in de afgelopen jaren afgenomen. Nagenoeg dezelfde afname is te zien in het totale hoger onderwijs (zie figuur 13.3).

Hbo-afgestudeerden die binnen achttien maanden een baan vonden, hebben veel minder vaak een baan op niveau dan studenten uit het totale hoger onderwijs. Het percentage in de sector is de laatste jaren sterk gedaald. De studenten uit deze sector hebben dus steeds meer moeite om een baan op niveau te vinden (zie figuur 13.3).

Hbo-afgestudeerden die binnen achttien maanden een baan vonden, vonden juist wel vaker een baan in een aan hun opleiding verwante richting dan gemiddeld in het hoger onderwijs. De percentages van de sector én van het totale hoger onderwijs zijn de laatste jaren wel gedaald. Voor alle hbo-afgestudeerden is het dus moeilijker geworden om een baan te vinden in een richting die verwant is aan hun opleiding (zie figuur 13.3).

Figuur 13.3: Sector Gedrag & Maatschappij: percentage *hbo-afgestudeerden* die binnen een maand een baan vinden, binnen een maand een baan op niveau vinden en binnen een maand een baan vinden in een aan hun studie verwante richting, in het bekostigd onderwijs, naar sector en totale hoger onderwijs, 2007/2008-2011-2012



Bron: ROA, bewerkt door de Inspectie van het Onderwijs, 2015

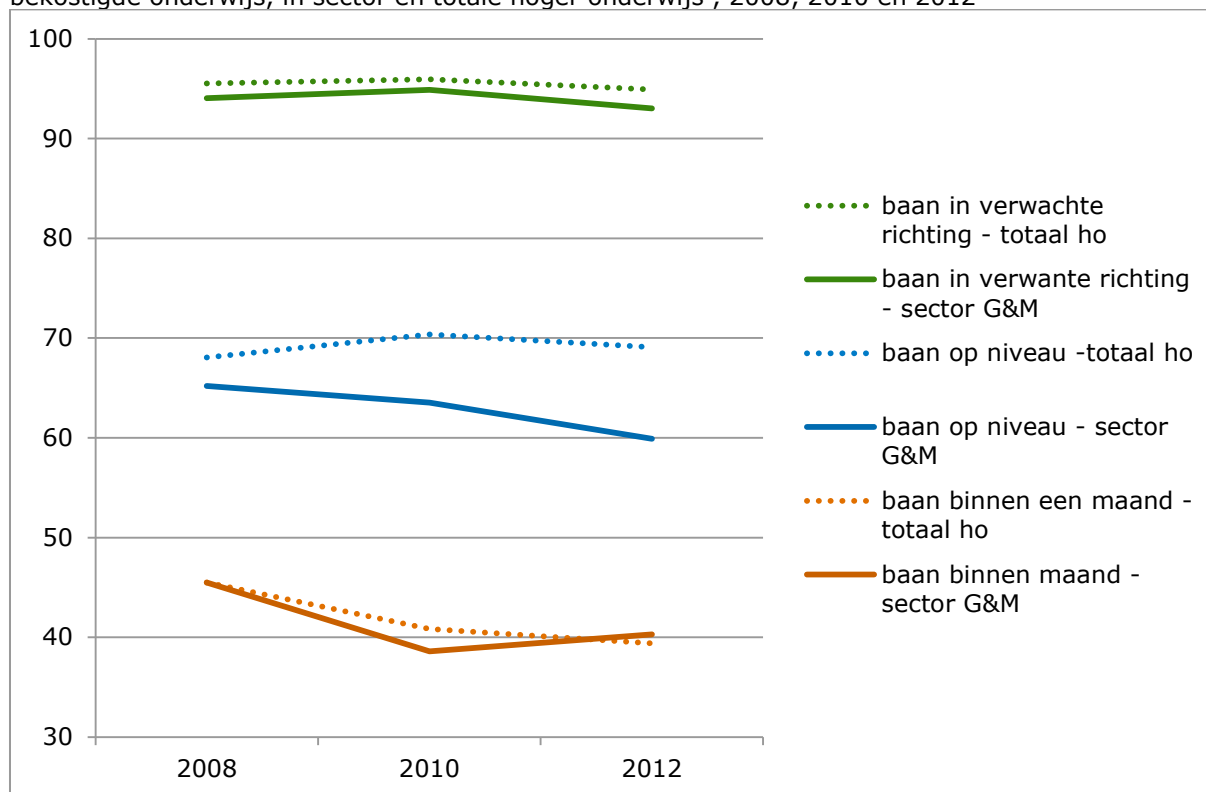


Wo-afgestudeerden minder vaak baan op niveau

Voor wo-afgestudeerden die binnen achttien maanden een baan vonden, zijn de kansen op het vinden van een baan binnen een maand en voor het vinden van een baan in een aan de studie verwante richting ongeveer gelijk aan de kansen van studenten totale hoger onderwijs. In de sector Gedrag & Maatschappij vinden van bovenstaande groep wo-afgestudeerden minder vaak een baan op niveau dan in het totale hoger onderwijs. De laatste jaren is dat voor de afgestudeerden in deze sector ook slechter geworden (zie figuur 13.4).

Het vinden van een baan binnen achttien maanden en op niveau gaat bij alle wo-afgestudeerden beter dan bij alle hbo-afgestudeerden, maar het duurt wel langer voordat de wo-afgestudeerden deze baan gevonden hebben.

Figuur 13.4: Sector Gedrag & Maatschappij: percentage *wo-afgestudeerde* werkenden dat binnen een maand een baan vindt, als percentage van alle afgestudeerden naar niveau en richting, in bekostigde onderwijs, in sector en totale hoger onderwijs, 2008, 2010 en 2012



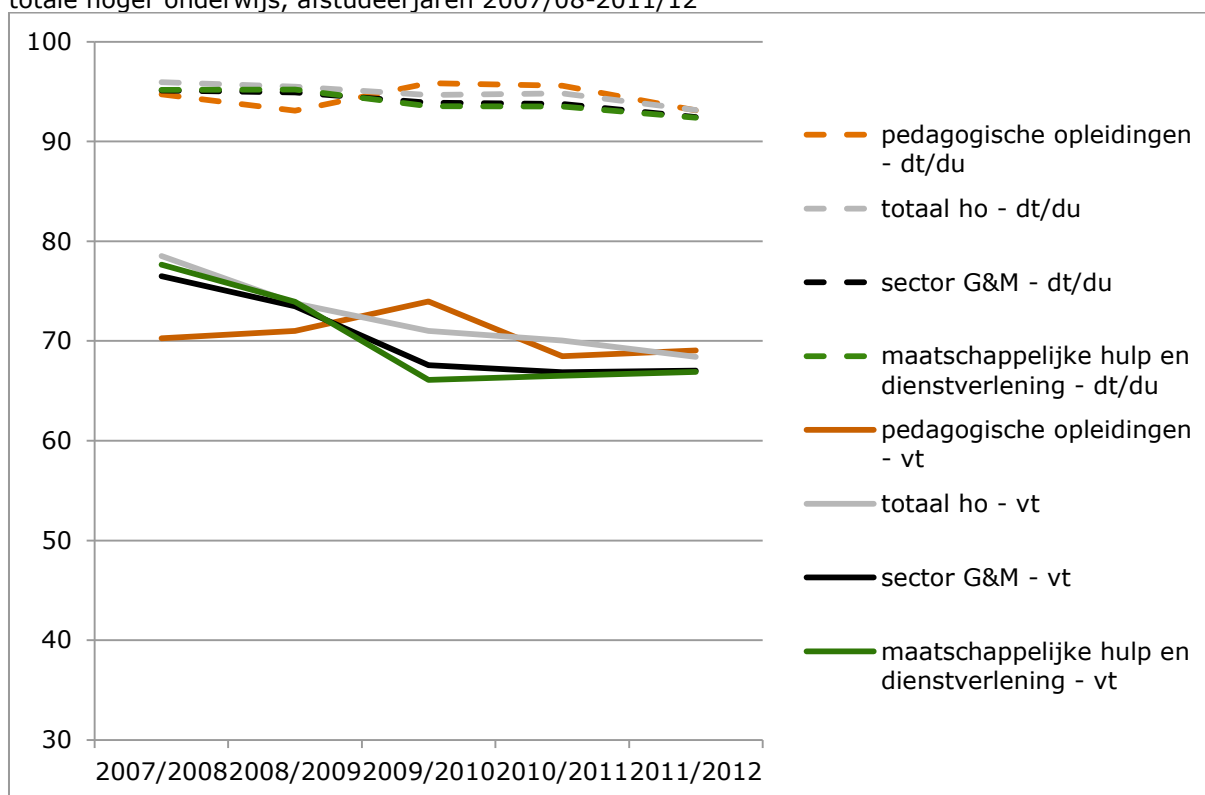
Bron: VSNU, bewerkt door de Inspectie van het Onderwijs, 2015



Deeltijd-hbo'ers vaker baan binnen een maand

Afgestudeerden die een hbo-opleiding in deeltijd volgden en binnen achttien maanden een baan vonden, hebben vaker na een maand een baan dan studenten die de voltijd opleiding volgden. Dit geldt voor alle subsectoren binnen Gedrag & Maatschappij en ook voor het totale hoger onderwijs (zie figuur 13.5). Het zou kunnen zijn dat deze studenten voordat zij starten met de deeltijdopleiding al een baan hebben en deze studie naast hun baan volgen.

Figuur 13.5: Sector Gedrag & Maatschappij: percentage werkenden met een baan binnen een maand van hbo-bachelorafgestudeerden in het bekostigde onderwijs, naar subsectoren, sector en totale hoger onderwijs, afstudeerjaren 2007/08-2011/12



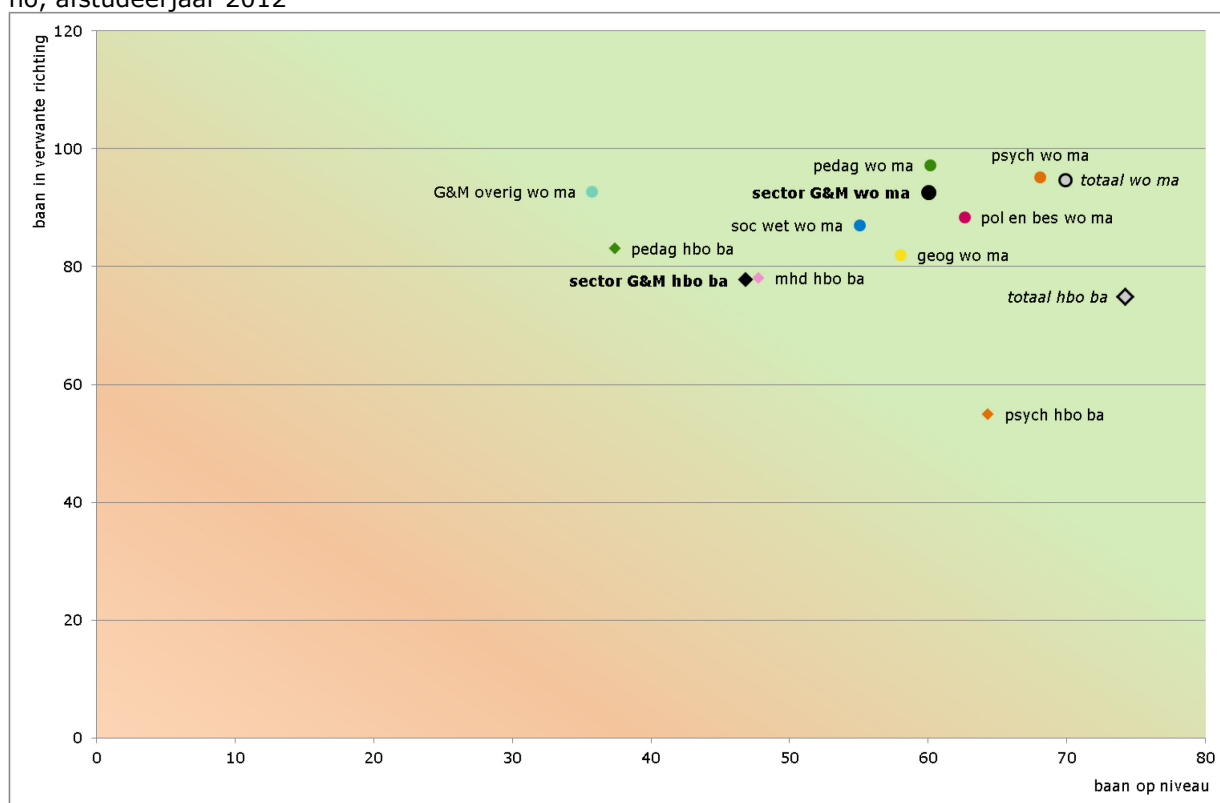
Bron: ROA, bewerkt door de Inspectie van het Onderwijs, 2015



Baan in verwante richting én baan op niveau

Als we van alle studenten die een baan na achttien maanden hadden, de factoren 'baan in verwante richting' en 'baan op niveau' combineren, zien we dat wo-masteropleidingen uit de subsectoren dichterbij het gemiddelde van het totale hoger onderwijs staan dan de bacheloropleidingen. Wo-masterafgestudeerden vinden dus vaker een baan op niveau in een verwante richting dan wo-afgestudeerden met een bachelordiploma. Het zou kunnen dat deze laatste groep doorstroomt naar een masteropleiding en daarom niet op zoek gaat naar een baan. Uitzondering in het wo vormt de subsector overig, waar 'baan op niveau' achterblijft (zie figuur 13.6).

Figuur 13.6: Sector Gedrag & Maatschappij: percentage afgestudeerden in het voltijd bekostigde onderwijs dat binnen een maand een baan in de verwachte richting vindt gekruist met percentage dat binnen een maand een baan op niveau vindt, naar subsectoren, sectorgemiddelden en totaal ho, afstudeerjaar 2012



Bron: ROA en VSNU, bewerkt door de Inspectie van het Onderwijs, 2015

Meer weten: Voor verdere informatie over de subsectoren in de sector Gedrag & Maatschappij zie de factsheets per subsector. Voor meer informatie over de indicatoren in de sector, zie de factsheets per indicator.

Sectorbeeld Gedrag & Maatschappij

Deze factsheet is onderdeel van het sectorbeeld Gedrag & Maatschappij. Het sectorbeeld bestaat uit een set van factsheets. Er zijn zeven factsheets over subsectoren; voor elke subsector één. En voor de elf indicatoren is er een factsheet per indicator. Daarnaast bevat het sectorbeeld een inleiding, leeswijzer en vijf bijlagen.

Het sectorbeeld Gedrag & Maatschappij geeft de belangrijkste ontwikkelingen en de stand van zaken weer binnen alle opleidingen in deze sector. Dan kunt u denken aan opleidingen psychologie of geografie, maar ook aan opleidingen in de maatschappelijke hulp en dienstverlening.

Het rapport geeft geen oordelen over de sector die voortvloeien uit het toezicht door de inspectie, maar is bedoeld om feitelijk (/neutraal) te informeren over de stand van zaken bij de opleidingen in deze sector. U kunt lezen over groepen van opleidingen of over specifieke indicatoren per opleidingsgroep. Voor elke subsector en indicator hebben wij voor u de belangrijkste ontwikkelingen en stand van zaken in beeld gebracht.

U leest het sectorbeeld als een naslagwerk. Het is niet volgens de traditionele rapportagewijze opgebouwd met de structuur: vraagstelling, onderzoeksbevindingen, conclusie. Dit betekent dat het sectorbeeld niet van voor naar achter gelezen hoeft te worden.

Het sectorbeeld bestaat uit losse factsheets, zodat u gemakkelijk datgene selecteert om te lezen waar uw interesse naar uit gaat. In de leeswijzer kunt u direct op zoek gaan naar de subsector of indicator waarover u graag wilt lezen.

Het sectorbeeld zoals dat nu in factsheets voor u ligt, is een nieuwe vorm van presentatie van feiten, ontwikkelingen en trends. Een nieuw product van de inspectie volgens een formule die in ontwikkeling is. Met elk volgend sectorbeeld raakt deze opzet verder ontwikkeld en biedt het de geïnteresseerde lezer meer toegevoegde waarde.

De inspectie is benieuwd naar reacties intern en extern over de vorm en presentatie van het sectorbeeld en wil daarover graag in gesprek. Uw mening is meer dan welkom.