

Hoger onderwijs

Kengetallen

Hoger beroepsonderwijs

Associate degree

Aantal studenten	Aantal opleidingsvarianten*	
17.528	252	69
bekostigd	bekostigd	niet-bekostigd

Bachelor

Aantal studenten	Aantal opleidingsvarianten*	
457.131	1.498	285
bekostigd	bekostigd	niet-bekostigd

Master

Aantal studenten	Aantal opleidingsvarianten*	
13.801	241	123
bekostigd	bekostigd	niet-bekostigd

Aantal instellingen

Bekostigd	Niet-bekostigd
36	64

Wetenschappelijk onderwijs

Bachelor

Aantal studenten	Aantal opleidingsvarianten*	
206.886	496	2
bekostigd	bekostigd	niet-bekostigd

Master

Aantal studenten	Aantal opleidingsvarianten*	
121.637	1.027	12
bekostigd	bekostigd	niet-bekostigd

Aantal instellingen

Bekostigd	Niet-bekostigd
18	2

* Exclusief bekostigde opleidingen aan niet-bekostigde instellingen en niet-bekostigde opleidingen aan bekostigde instellingen. Voltijd, deeltijd en dual.

Financiële gegevens

Liquiditeit	Solvabiliteit	Rentabiliteit
1,09	0,53	0,1

1 bestuur onder aangepast financieel toezicht

Dit geeft aan in hoeverre een onderwijsinstelling in een jaar een positief of negatief financieel resultaat (exploitatie resultaat) boekt.

Liquiditeit	Solvabiliteit	Rentabiliteit
1,02	0,54	1,6

0 besturen onder aangepast financieel toezicht

Dit geeft aan in hoeverre onderwijsbesturen in staat zijn om op korte en lange termijn hun schulden in te lossen.

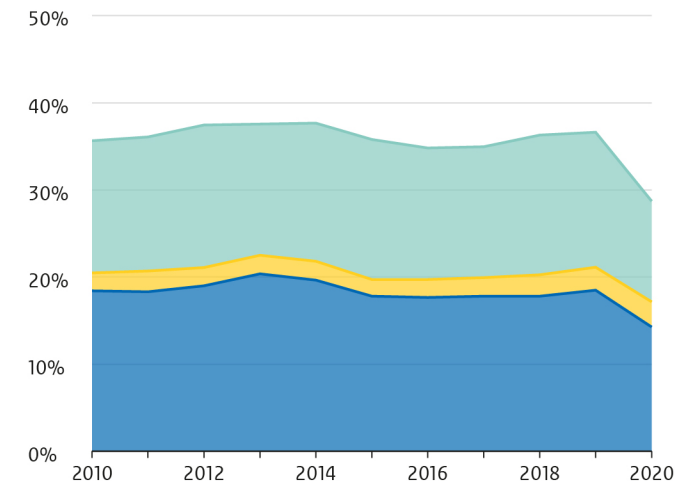
Dit geeft aan hoeveel geld er beschikbaar is om geplande en onvoorziene uitgaven te kunnen doen. Dat is dus exclusief het vermogen dat bijvoorbeeld vastzit in gebouwen.

Uitval en switch van opleiding in het hbo en wo

Studenten blijven veel meer dan voorheen in dezelfde opleiding als waarin ze starten. De uitval en switch onder hbo-bachelorstudenten nam met 8 procentpunt af, die van wo-bachelorstudenten met 6 procentpunt.

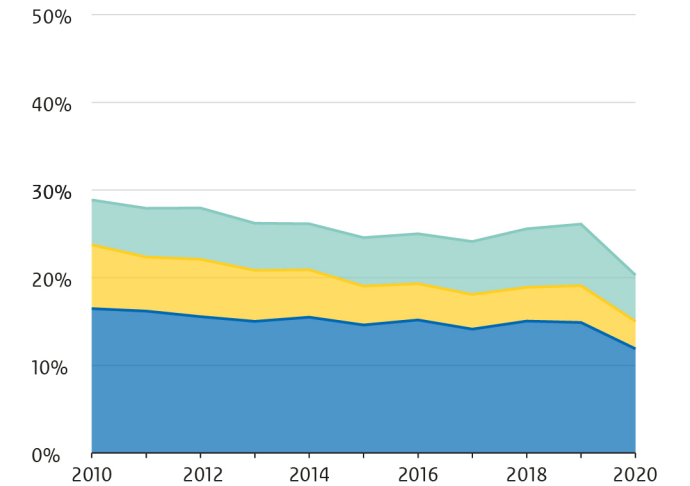
naar andere hbo studie naar wo uitval

↑ Percentage uitval en switch hbo bachelor na 1 jaar



naar andere wo studie naar hbo uitval

↑ Percentage uitval en switch wo bachelor na 1 jaar



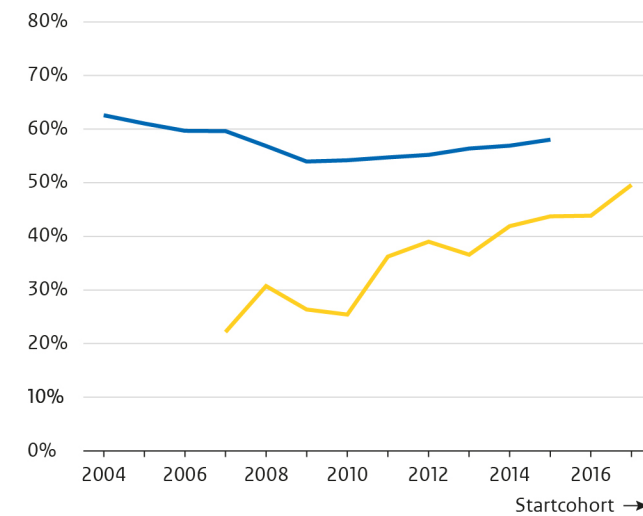
Diplomarendement

Het aandeel hbo- en wo-bachelor studenten dat een diploma heeft gehaald (in de nominale studieduur plus 1 jaar) is niet afgenomen in het laatste jaar. Bij de associate degree-studenten nam het diplomarendement toe.

Herinschrijvers bachelor na vijf jaar en inschrijvers ad na 3 jaar

bachelor ad

↑ % Diploma behaald in hbo



Herinschrijvers bachelor na vier jaar

bachelor

↑ % Diploma behaald in wo

